

# Latitude 15

3000 Series

## Quick Start Guide

Priručnik za brzi početak rada

Gyors üzembe helyezési útmutató

Краткое руководство по началу работы

Priručnik za brzi start



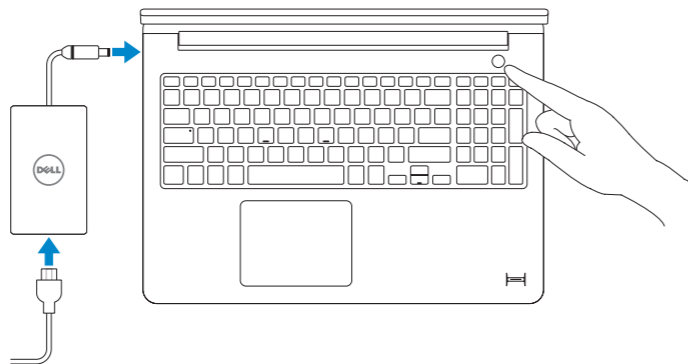
### 1 Connect the power adapter and turn on your computer

Priključite adapter za napajanje i uključite računalo

Csatlakoztassa a hálózati adaptert, és kapcsolja be a számítógépét

Подключите адаптер питания и включите компьютер

Povežite adapter za napajanje i uključite računar



### 2 Finish Windows setup

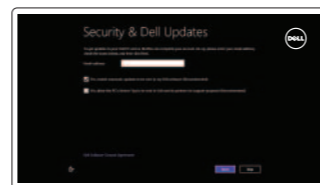
Završi postavljanje Windowsa

Fejezze be a Windows beállítását

Завершите установку Windows

Završite instalaciju operativnog sistema Windows

#### Windows 8



##### Enable security and updates

Omogući sigurnost i ažuriranja

Kapcsolja be a számítógép védelmét és a frissítéseket

Включите службы обеспечения безопасности и автоматического обновления

Omogućite zaštitu i ažuriranja



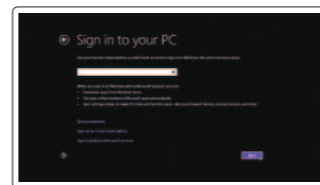
##### Connect to your network

Spojite se na vašu mrežu

Kapcsolódjon a hálózathoz

Подключитесь к сети

Povežite sa svojom mrežom



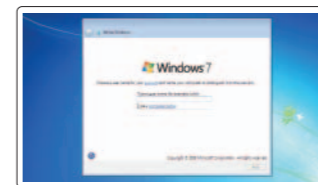
##### Sign in to your Microsoft account or create a local account

Prijavite se u Microsoft račun ili izradite lokalni račun

Jelentkezzen be a Microsoft fiókjába, vagy hozzon létre helyi fiókot

Войдите в учетную запись Microsoft или создайте локальную учетную запись  
Prijavite se na svoj Microsoft nalog ili kreirajte lokalni nalog

#### Windows 7



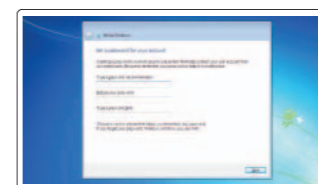
##### Create user name and computer name

Izradi korisničko ime i naziv računala

Hozzon létre felhasználó nevet és számítógép nevet

Создайте имя пользователя и имя компьютера

Kreirajte korisničko ime i ime računara



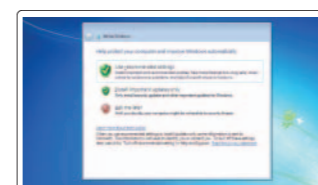
##### Set password

Postavi zaporku

Állítsa be jelszavát

Задайте пароль

Postavite lozinku



##### Enable updates

Omogući ažuriranja

Engedélyezze a frissítéseket

Включите службу автоматического обновления

Omogućite ažuriranje

### 3 Explore resources

Istražite resurse | Fedezze fel a forrásokat

Узнайте больше | Istražite resurse



#### Help and Tips

Pomoć i savjeti | Súlyó és tipppek

Помощь и подсказки | Pomoć i saveti



#### My Dell

Moj Dell | Az én Dell számítógépem

Мой компьютер Dell | Moj Dell



#### Register your computer

Registrijate svoje računalo | Regisztrálja a számítógépét

Зарегистрируйте компьютер | Registrujte svoj računar

**NOTE:** For more information, see *Owner's Manual* at [dell.com/support/manuals](http://dell.com/support/manuals).

**NAPOMENA:** Za više informacija pogledajte *Korisnički priručnik* na [dell.com/support/manuals](http://dell.com/support/manuals).

**MEGJEGYZÉS:** Bővebb információért lásd: A *Tulajdonosi Kézikönyvet* a [dell.com/support/manuals](http://dell.com/support/manuals) weboldalon.

**ПРИМЕЧАНИЕ:** Подробная информация представлена в разделе *Руководство пользователя* на сайте [dell.com/support/manuals](http://dell.com/support/manuals).

**NAPOMENA:** Za dodatne informacije pogledajte *Korisničko uputstvo* na lokaciji [dell.com/support/manuals](http://dell.com/support/manuals).

## Product support and manuals

Podrška i priručnici za proizvod

Terméktámogatás és kézikönyvek

Техническая поддержка и руководства по продукту

Podrška i uputstva za proizvod

## Contact Dell

Kontaktiranje tvrtke Dell

Kérjen segítséget a Dell szakembereitől

Обратитесь в компанию Dell

Kontaktirajte Dell

## Regulatory and safety

Pravne informacije i sigurnost

Szabályozások és biztonság

Соответствие нормативным требованиям

и технике безопасности

Regulatorne i bezbednosne informacije

## Regulatory model

Regulatorni model

Szabályozó modell

Модель согласно нормативной документации

Regulatorni model

## Regulatory type

Regulatorna vrsta | Szabályozó típus

Тип согласно нормативной документации | Regulatorni tip

## Computer model

Model računala | Számítógép modell

Модель компьютера | Model računara

[dell.com/support](http://dell.com/support)

[dell.com/support/manuals](http://dell.com/support/manuals)

[dell.com/contactdell](http://dell.com/contactdell)

[dell.com/regulatory\\_compliance](http://dell.com/regulatory_compliance)

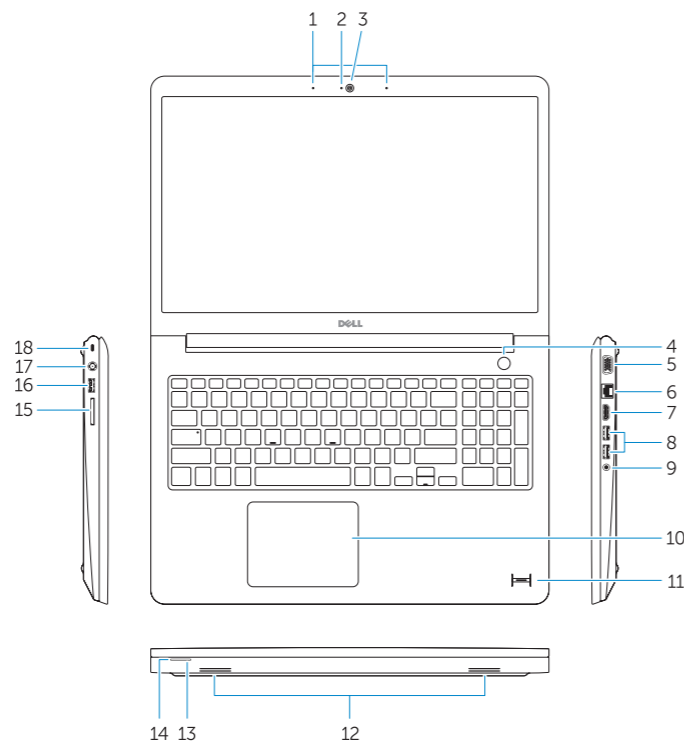
**P38F**

**P38F001**

**Latitude 15-3550**

## Features

Značajke | Jellemzők | Особенности | Funkcije



1. Microphones
2. Camera-status light
3. Camera
4. Power button
5. VGA connector
6. Network connector
7. HDMI connector
8. USB 3.0 connectors (2)
9. Headset connector
10. Touchpad
11. Finger print reader (optional)
12. Speakers

13. Power-status light
14. Battery-status light
15. Memory-card reader
16. USB 2.0 connector
17. Power connector
18. Security-cable slot
19. Service-tag label

1. Mikrofoni
2. Svjetlo statusa kamere
3. Kamera
4. Gumb za uključivanje/isključivanje
5. VGA priključak
6. Mrežni priključak
7. HDMI priključak
8. USB 3.0 priključci (2)
9. Priključak za slušalice
10. Podloga osjetljiva na dodir
11. Čitač otisaka prstiju (opcionalno)
12. Zvučnici

1. Mikrofonok
2. Kamera állapot jelzőfény
3. Kamera
4. Bekapcsológomb
5. VGA csatlakozó
6. Hálózati csatlakozó
7. HDMI csatlakozó
8. USB 3.0 csatlakozók (2 db)
9. Fejhallgató csatlakozó
10. Érintőpad
11. Ujjlenyomat-olvasó (opcionális)
12. Hangszórók

13. Svjetlo statusa napajanja
14. Svjetlo statusa baterije
15. Čitač memorijskih kartica
16. USB 2.0 priključak
17. Priključak za napajanje
18. Utor za sigurnosni kabel
19. Naljepnica servisne oznake

13. Bekapcsolás állapot jelzőfény
14. Akkumulátor állapot jelzőfény
15. Memóriakártya-olvasó
16. USB 2.0 csatlakozó
17. Tápcsatlakozó
18. Biztonsági kábel foglalata
19. Szervizcímke

1. Микрофоны
2. Индикатор состояния камеры
3. Камера
4. Кнопка питания
5. Разъем VGA
6. Сетевой разъем
7. Разъем HDMI
8. Разъемы USB 3.0 (2)
9. Разъем для наушников
10. Сенсорная панель
11. Устройство для считывания отпечатков пальцев (заказывается дополнительно)
12. Динамики
13. Индикатор состояния питания
14. Индикатор состояния батареи
15. Устройство чтения карт памяти
16. Разъем USB 2.0
17. Разъем питания
18. Гнездо защитного кабеля
19. Метка обслуживания

1. Mikrofoni
2. Svetlo za status kamere
3. Kamera
4. Dugme za napajanje
5. VGA konektor
6. Mrežni konektor
7. HDMI konektor
8. USB 3.0 konektori (2)
9. Konektor za slušalicu
10. Tabla osjetljiva na dodir
11. Čitač otisaka prstiju (opcija)
12. Zvučnici
13. Svetlo za status napajanja
14. Svetlo za status baterije
15. Čitač memorijskih kartica
16. USB 2.0 konektor
17. Konektor za napajanje
18. Slot za zaštitni kabl
19. Naljepnica sa servisnom oznakom

